



# Caderno de Avaliação Institucional

Avaliação Geral do Curso pelos alunos  
1º semestre 2017  
Engenharia Mecânica  
Belo Horizonte

**Diretor-Geral** - Prof. Flávio Antônio dos Santos

**Vice-Diretora** - Prof<sup>ª</sup>. Maria Celeste Monteiro de Souza Costa

**Chefe de Gabinete** - Prof. Henrique Elias Borges

**Diretora de Educação Profissional e Tecnológica** - Prof<sup>ª</sup>. Carla Simone Chamon

**Diretor de Graduação** - Prof. Moacir Felizardo de França Filho

**Diretor de Pesquisa e Pós-Graduação** - Prof. Conrado de Souza Rodrigues

**Diretor de Planejamento e Gestão** - Prof. Gray Farias Moita

**Diretora de Extensão e Desenvolvimento Comunitário** - Prof<sup>ª</sup>. Giani David Silva

#### **Diretores de Unidade**

**Campus I - Belo Horizonte** - Prof. Gilmer Jacinto Peres

**Campus II - Belo Horizonte** - Prof. José Gomes da Silva

**Unidade Leopoldina** - Prof. Douglas Martins da Silva

**Unidade Araxá** - Prof. Henrique José Avelar

**Unidade Divinópolis** - Prof<sup>ª</sup>. Sandra Vaz Soares Martins

**Unidade Timóteo** - Prof. Leonardo Lacerda Alves

**Unidade Varginha** - Prof. Paulo César Mappa

**Unidade Nepomuceno** - Prof. Reginaldo Barbosa Fernandes

**Unidade Curvelo** - Prof<sup>ª</sup> Lourdiane Gontijo das Mercês Gonzaga

**Unidade Contagem**- Prof. Nelson Alexandre Estevão

## **MEMBROS DA COMISSÃO PERMANENTE DE AVALIAÇÃO – CPA**

### **Presidente da Comissão Permanente de Avaliação**

Venício José Martins (Técnico em Assuntos Educacionais)

### **Representantes dos docentes**

Daniel Enrique Castro

Luciana Peixoto Amaral

Luíz Henrique Silva de Oliveira

Cristina Almeida Magalhães

### **Representantes dos Técnico-Administrativos**

Andréa de Lourdes Cardoso Santos

Jacqueline Moreno Theodoro Silva

### **Coordenação Geral de Avaliação de Ensino de Graduação**

Daisy Cristina de Oliveira Morais

### **Coordenação Geral de Avaliação de Educação Profissional e Tecnológica**

Gustavo Alcântara Elias

### **Representação da sociedade civil organizada**

Alexsandro Ambrósio Augusto

### **Representante dos discentes**

Diego Fontes Lustosa

Luis Henrique da Palma Dias

### **Colaboradores**

Luiz Fernando Pinheiro Ramos (Estatístico – CPA)

Giovanna Leão Rago (Estagiária em Estatística)

Sandra Lúcia de Oliveira (Pedagoga)

Miguel Cerqueira Alves Costa (Estagiário em Estatística)

### **Capa**

Seção de Comunicação Visual (SECOV)

## Lista de Gráficos

Gráfico 1 – Distribuição dos alunos por gênero.....	7
Gráfico 2 – Distribuição dos alunos por faixa etária .....	7
Gráfico 3 – Distribuição dos alunos por escola de origem.....	8
Gráfico 4 – Distribuição dos alunos por situação empregatícia.....	9
Gráfico 5 - Distribuição dos alunos por forma de Ingresso no CEFET-MG.....	10
Gráfico 6 - Distribuição dos alunos por localização da moradia .....	10
Gráfico 7 - Distribuição dos alunos por participação nos programas sociais do CEFET-MG.	11
Gráfico 8 - Distribuição dos alunos por situação acadêmica .....	12

## Lista de Tabelas

Tabela 1 – Distribuição dos alunos por gênero e faixa etária .....	8
Tabela 2 – Situação empregatícia dos alunos, por faixa etária.....	9
Tabela 3 – Opção pelo curso no CEFET-MG .....	13
Tabela 4 – Aspectos gerais do curso e do CEFET-MG .....	13
Tabela 5 - Aspectos específicos do curso .....	14
Tabela 6 - Participação em atividades desenvolvidas pelo CEFET-MG .....	15
Tabela 7 - Avaliação da coordenação de curso .....	16
Tabela 8 - Avaliação dos setores administrativos e de apoio do CEFET-MG .....	17
Tabela 9 - Avaliação dos setores administrativos e de apoio do CEFET-MG, sem o conceito “Desconheço” .....	18
Tabela 10 - Avaliação da infraestrutura da Unidade onde estuda no CEFET-MG.....	19
Tabela 11 - Avaliação da infraestrutura da Unidade onde estuda no CEFET-MG, sem o conceito “Inexistente”.....	20

## SUMÁRIO

1 – APRESENTAÇÃO .....	6
2 –DADOS COLETADOS DA AVALIAÇÃO GERAL DO CURSO PELOS ALUNOS DA GRADUAÇÃO DO CEFET-MG.....	7
3 – CONSIDERAÇÕES FINAIS .....	22
APÊNDICE .....	24

## 1. APRESENTAÇÃO

O Caderno de Avaliação Institucional do curso de graduação em Engenharia Mecânica tem como finalidade divulgar os dados obtidos na Avaliação Geral do Curso, realizada pelos alunos, no primeiro semestre de 2017.

O questionário de avaliação foi disponibilizado no sistema acadêmico do CEFET-MG, sendo que a efetivação da matrícula do aluno no curso estava condicionada ao seu preenchimento *on-line*. O instrumento aplicado é composto por 22 questões e divide-se em duas partes. A primeira parte, que compreende as questões de número 1 a 8, destina-se a identificar o perfil do aluno. Na segunda parte, estão as questões que visam a: conhecer as razões que motivaram a escolha do curso; identificar o grau de conhecimento dos alunos a respeito dos aspectos gerais do CEFET-MG e específicos do curso; mapear o nível de participação nas atividades desenvolvidas pela Instituição; avaliar a qualidade do trabalho desenvolvido pela coordenação do curso, pelos setores administrativos e de apoio e verificar as condições de infraestrutura da Unidade na qual o aluno está matriculado.

Nesse formato, que é padrão para avaliação de todos os cursos do CEFET-MG, o questionário foi respondido por 402 alunos de Engenharia Mecânica do Campus II.

Na compilação dos resultados da Avaliação Geral do Curso, as eventuais diferenças entre as somas de parcelas e os respectivos totais são decorrentes do critério de arredondamento aplicado.<sup>1</sup>

A expectativa da Comissão Permanente de Avaliação é de que esses dados possam contribuir para dar maior transparência às ações da gestão, como também possibilitar a tomada de decisões quanto à definição de metas e objetivos com vistas à excelência da Instituição.

Ressalta-se que os gráficos e tabelas presentes no Caderno de Avaliação do curso de Engenharia Mecânica - Belo Horizonte, 1º semestre de 2017, geram múltiplas possibilidades de análises que não se esgotam na abordagem apresentada neste documento. Sendo assim, o compartilhamento deste Caderno com a comunidade poderá contribuir, também, para o fomento de reflexões e estudos mais aprofundados sobre o curso e o CEFET-MG, tendo em vista a função social e a relevância histórica da Instituição no contexto da Educação Profissional e Tecnológica do país.

Comissão Permanente de Avaliação

---

<sup>1</sup> IBGE: Normas de apresentação tabular.3.ed. Rio de Janeiro, 1993.Seção 7.

## 2. DADOS COLETADOS DA AVALIAÇÃO GERAL DO CURSO PELOS ALUNOS DA GRADUAÇÃO DO CEFET-MG

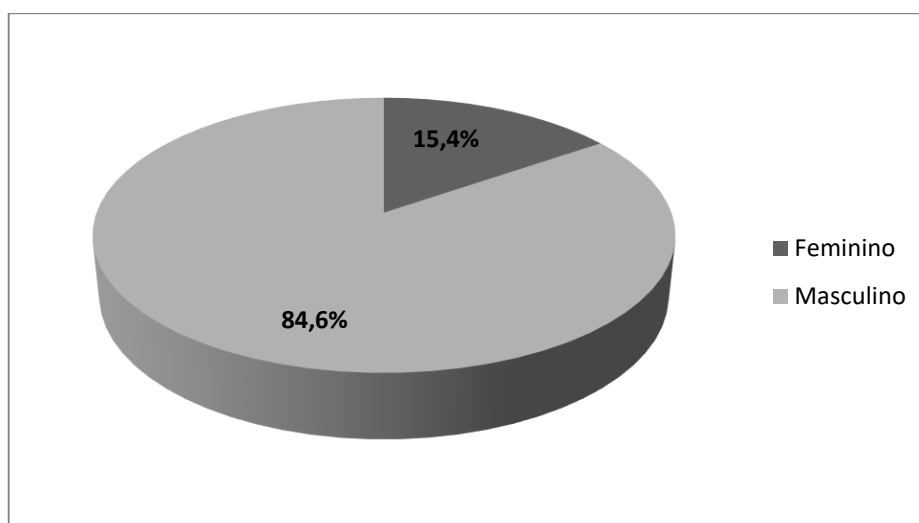
No primeiro semestre de 2017, o questionário de **Avaliação Geral do Curso** foi respondido por 402 alunos de Engenharia Mecânica de Belo Horizonte.

O perfil dos respondentes, com base nas questões de 01 a 08, será apresentado a seguir.

### 1) Gênero

Os resultados indicam a predominância de alunos do gênero masculino no curso (84,6%).

Gráfico 1 - Distribuição dos alunos por gênero

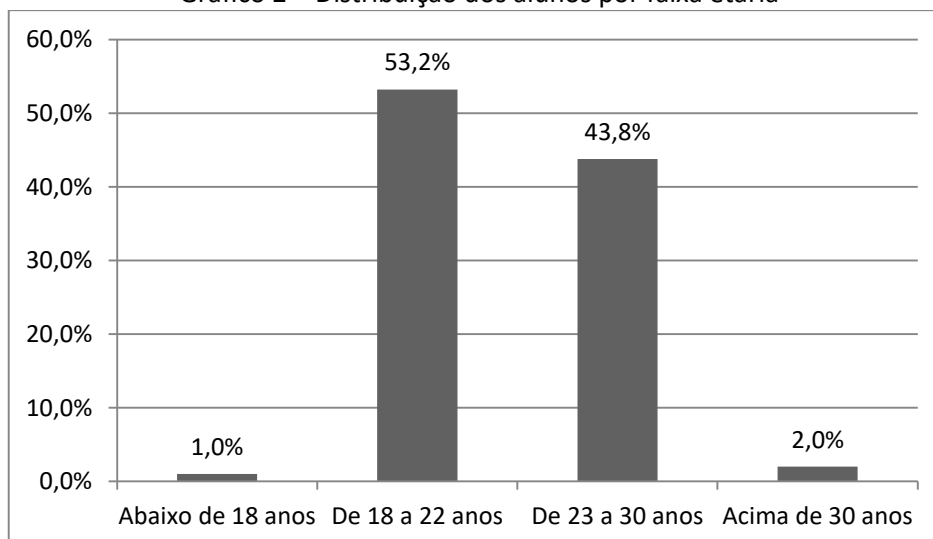


Fonte: Avaliação Geral do curso de Eng. Mecânica - BH - 1º semestre de 2017

### 2) Faixa etária

De acordo com o Gráfico 2, a maioria dos alunos (53,2%) do curso de Engenharia Mecânica de Belo Horizonte está na faixa etária de 18 a 22 anos.

Gráfico 2 – Distribuição dos alunos por faixa etária



Fonte: Avaliação Geral do curso de Eng. Mecânica - BH - 1º semestre de 2017



Na Tabela 1, quando é feito o cruzamento do "Gênero dos alunos" com a "Faixa Etária", pode-se observar que a maioria dos alunos do gênero feminino (54,8%) e a maioria do gênero masculino (52,9%) encontram-se na faixa etária de 18 a 22 anos.

Tabela 1– Distribuição dos alunos por gênero e faixa etária

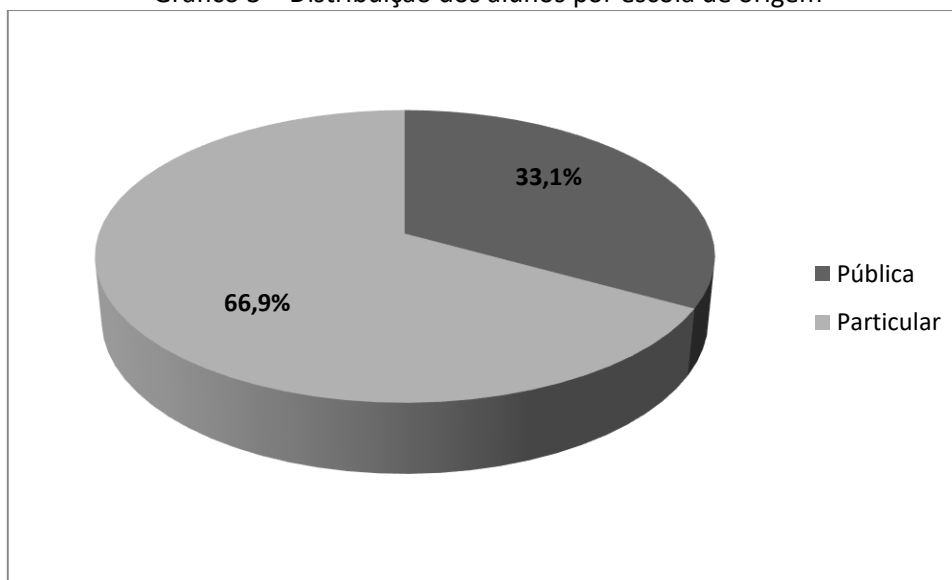
Gênero	Faixa Etária				Total
	Abaixo de 18 anos	De 18 a 22 anos	De 23 a 30 anos	Acima de 30 anos	
Feminino	1 1,6%	<b>34</b> <b>54,8%</b>	26 41,9%	1 1,6%	62 100,0%
Masculino	3 0,9%	<b>180</b> <b>52,9%</b>	150 44,1%	7 2,1%	340 100,0%

Fonte: Avaliação Geral do curso de Eng. Mecânica - BH - 1º semestre de 2017

### 3) Escola de origem

De acordo com os resultados, 269 alunos (66,9%) do curso de Engenharia Mecânica de Belo Horizonte são oriundos de escolas particulares.

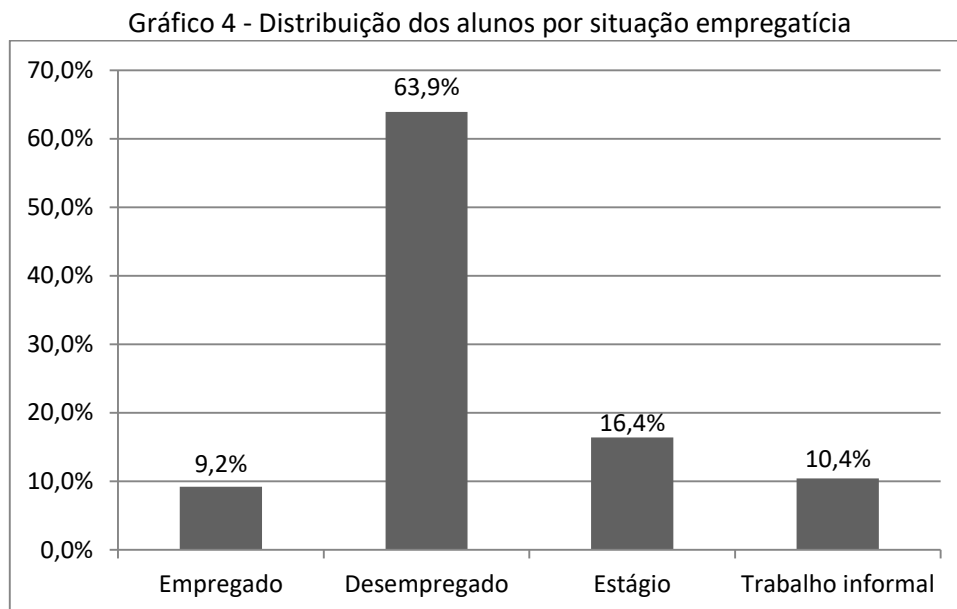
Gráfico 3 – Distribuição dos alunos por escola de origem



Fonte: Avaliação Geral do curso de Eng. Mecânica - BH - 1º semestre de 2017

#### 4) Situação empregatícia do aluno

A maioria dos alunos do curso de Engenharia Mecânica de Belo Horizonte (63,9%) encontra-se na situação de "Desempregado".



Fonte: Avaliação Geral do curso de Eng. Mecânica - BH - 1º semestre de 2017

Na Tabela 2, quando é realizado o cruzamento da Faixa Etária dos alunos com a Situação Empregatícia, pode-se verificar que 77,6% dos alunos com idade de 18 a 22 anos encontram-se na situação de "Desempregado", o que permite a inferência de que esse percentual diz respeito uma situação de "dedicação aos estudos", considerando a referida faixa etária.

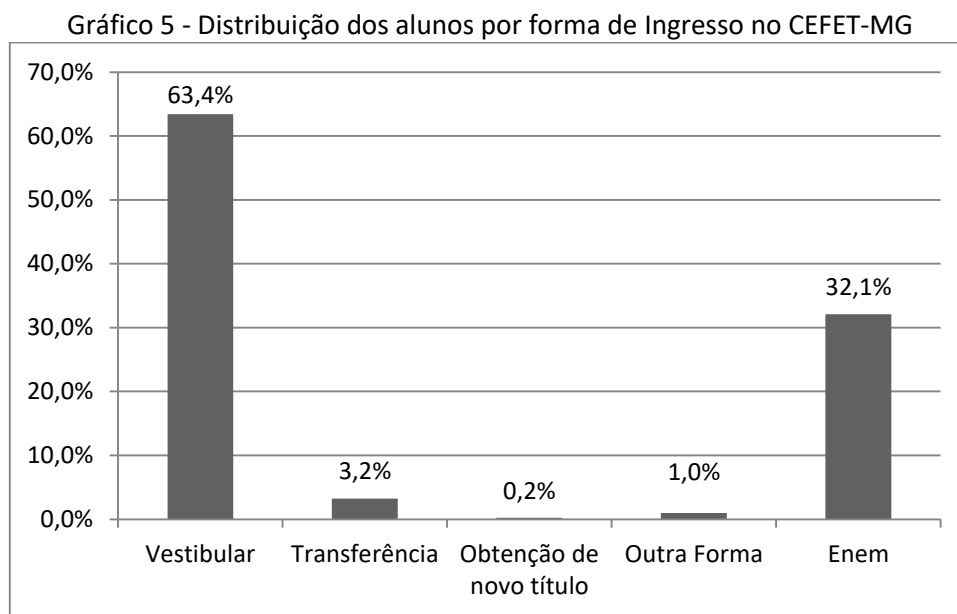
Tabela 2 – Situação empregatícia dos alunos, por faixa etária

Faixa Etária	Situação Empregatícia				Total
	Empregado	Desempregado	Estágio	Trabalho informal	
Abaixo de 18 anos	1 25,0%	<b>3</b> <b>75,0%</b>	0 0,0%	0 0,0%	4 100,0%
De 18 a 22 anos	8 3,7%	<b>166</b> <b>77,6%</b>	22 10,3%	18 8,4%	214 100,0%
De 23 a 30 anos	25 14,2%	<b>84</b> <b>47,7%</b>	44 25,0%	23 13,1%	176 100,0%
Acima de 30 anos	3 37,5%	<b>4</b> <b>50,0%</b>	0 0,0%	1 12,5%	8 100,0%

Fonte: Avaliação Geral do curso de Eng. Mecânica - BH - 1º semestre de 2017

### 5) Forma de ingresso no CEFET-MG

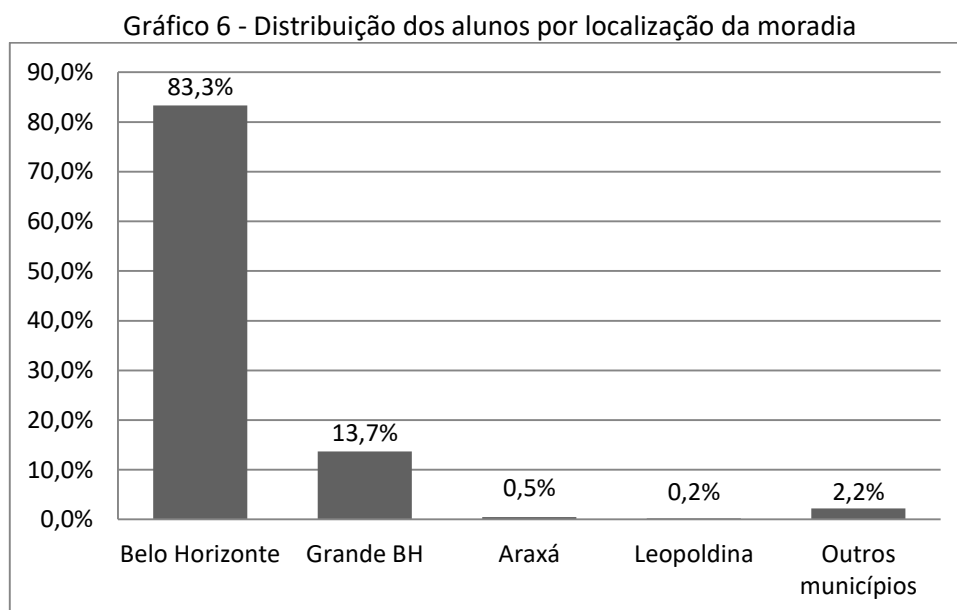
No curso de Engenharia Mecânica de Belo Horizonte, 255 alunos (63,4%) ingressaram na Instituição por meio de vestibular.



Fonte: Avaliação Geral do curso de Eng. Mecânica - BH - 1º semestre de 2017

### 6) Onde reside

Quanto à localização da moradia, 83,3% dos alunos do curso de Engenharia Mecânica residem na cidade de Belo Horizonte e 16,7%, nos demais municípios.



Fonte: Avaliação Geral do curso de Eng. Mecânica - BH - 1º semestre de 2017

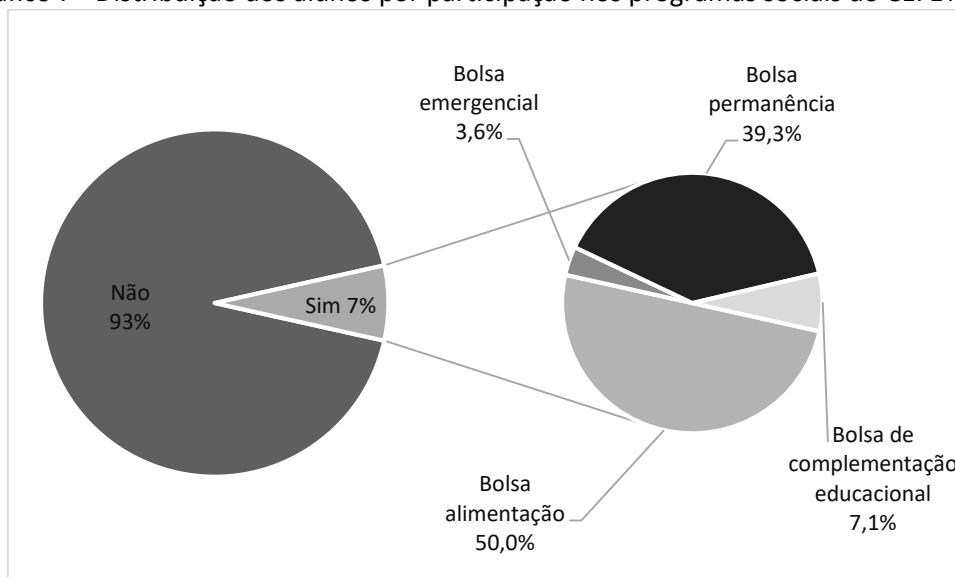
## 7) Participação do aluno em Programas Sociais do CEFET-MG

Com relação aos programas sociais oferecidos pelo CEFET-MG, 28 alunos (7%) do curso de Engenharia Mecânica são assistidos por esses benefícios.

### 7.1) Programas Sociais dos quais o aluno se beneficia

Entre os alunos do curso de Engenharia Mecânica que se beneficiam dos Programas Sociais do CEFET-MG, 11 participam na modalidade “Bolsa Permanência<sup>2</sup>” (39,3%), 14 na modalidade “Bolsa Alimentação<sup>3</sup>” (50,0%), 2 na modalidade “Bolsa Complementação Educacional<sup>4</sup>” (7,1%) e 1 na modalidade “Bolsa Emergencial<sup>5</sup>” (3,6%).

Gráfico 7 - Distribuição dos alunos por participação nos programas sociais do CEFET-MG



Fonte: Avaliação Geral do curso de Eng. Mecânica - BH - 1º semestre de 2017

<sup>2</sup> Programa de Bolsa Permanência tem por finalidade garantir a permanência no ambiente acadêmico dos alunos do ensino médio/profissional e de graduação, regularmente matriculados no CEFET-MG, de baixa condição socioeconômica comprovada e que apresentam dificuldades para arcar com as suas despesas escolares.

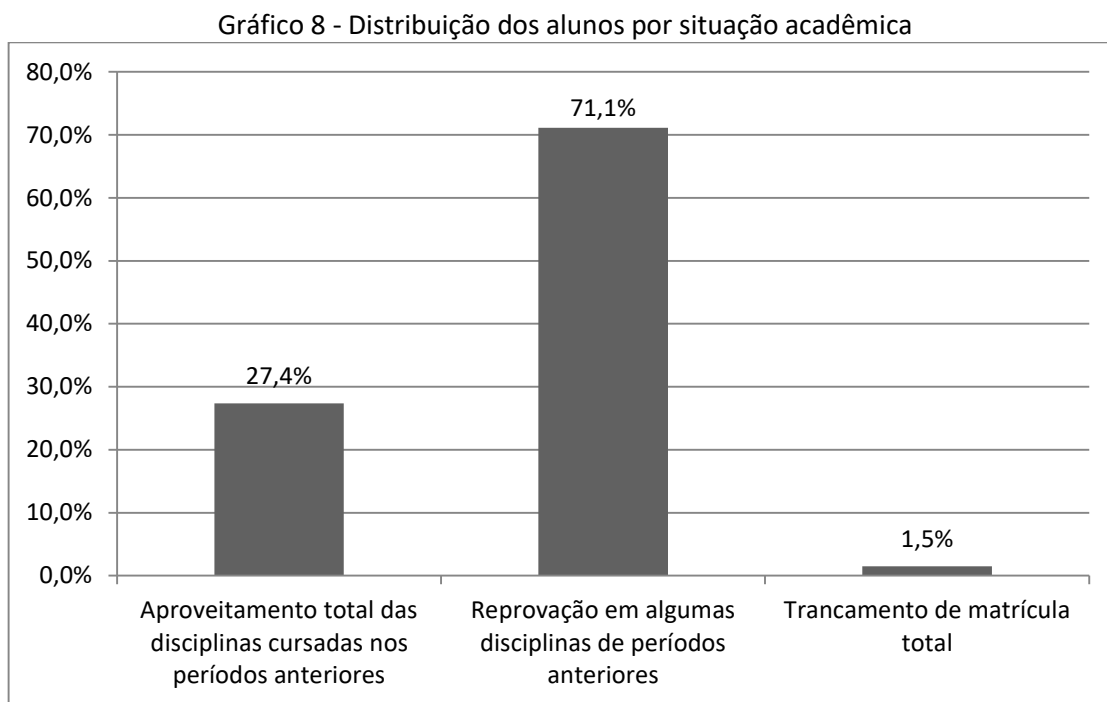
<sup>3</sup> Programa de Alimentação Escolar tem por objetivo contribuir para a permanência do aluno no curso e a sua formação integral, proporcionando alimentação de qualidade, balanceada, variada e subsidiada.

<sup>4</sup> Programa de Complementação Educacional (PCE) possibilita o apoio financeiro continuado aos alunos do ensino médio/técnico e da graduação, integrado a complementação da sua aprendizagem em áreas do conhecimento correlatas ao curso. O aluno deverá cumprir 20 horas semanais por meio da participação em projetos de pesquisa, ensino ou extensão. O tempo de permanência do aluno no programa é de no máximo dois anos.

<sup>5</sup> A modalidade de Bolsa Emergencial funciona dentro dos mesmos parâmetros da Bolsa Permanência. É um auxílio financeiro temporário, concedido àquele aluno em dificuldade de permanência momentânea.

## 8) Situação acadêmica dos alunos no curso

Dos 402 alunos que responderam ao questionário de Avaliação Geral do Curso de Graduação, verifica-se que 27,4% alcançaram "Aproveitamento total das disciplinas cursadas nos períodos anteriores" e 71,1% obtiveram "Reprovação em algumas disciplinas de períodos anteriores".



Fonte: Avaliação Geral do curso de Eng. Mecânica - BH - 1º semestre de 2017

9) Principal razão para a opção pelo curso no CEFET-MG

De acordo com os resultados da Tabela 3, a maioria dos alunos (84,6%) optou pelo curso do CEFET-MG porque a Instituição oferta "Ensino gratuito e de qualidade". As demais razões obtiveram percentuais variando de 0,5% a 4,2%.

Tabela 3 - Opção pelo curso no CEFET-MG

Opção pelo curso no CEFET-MG	Quantidade	Percentual
<b>Ensino gratuito e de qualidade</b>	<b>340</b>	<b>84,6%</b>
Facilidade de localização da escola	9	2,2%
Reconhecimento do curso pela comunidade	17	4,2%
Perspectiva tecnológica da formação	12	3,0%
Relação do curso com as demandas mundiais	2	0,5%
Ter sido a única instituição pública em que foi aprovado no vestibular	7	1,7%
Possibilidade de dar prosseguimento aos estudos na área de formação técnica	5	1,2%
Outra	10	2,5%
<b>Total</b>	<b>402</b>	<b>100,0%</b>

Fonte: Avaliação Geral do curso de Eng. Mecânica - BH - 1º semestre de 2017

10) Conhecimento dos aspectos gerais do curso e do CEFET-MG

Na Tabela 4, pode-se observar que a opção "Conheço em Parte" é predominante nas respostas que avaliam o conhecimento dos aspectos gerais do curso e do CEFET-MG.

Vale ressaltar, ainda, que 40,3% dos alunos conhecem as "Ementas" do curso e 52,0% conhecem em parte.

Tabela 4 - Aspectos gerais do curso e do CEFET-MG

Aspectos Gerais	Conhecimento			Total
	Desconheço	Conheço em Parte	Conheço	
Normas Acadêmicas	38	<b>263</b>	101	402
	9,5%	<b>65,4%</b>	25,1%	100,0%
Projeto Pedagógico	74	<b>237</b>	91	402
	18,4%	<b>59,0%</b>	22,6%	100,0%
Ementas	31	<b>209</b>	<b>162</b>	402
	7,7%	<b>52,0%</b>	<b>40,3%</b>	100,0%
Serviços ( assistência social, apoio pedagógico e saúde)	130	<b>201</b>	71	402
	32,3%	<b>50,0%</b>	17,7%	100,0%

Fonte: Avaliação Geral do curso de Eng. Mecânica - BH - 1º semestre de 2017

11) Avaliação dos aspectos específicos, relacionados ao curso

A Tabela 5 revela a predominância do conceito “Bom” nas questões referentes aos aspectos específicos do Curso.

Os itens que apresentaram maior percentual de conceito "Muito Bom" são: "Desenvolvimento da capacidade de autonomia" (21,6%), "Relacionamento com os professores" (20,9%) e "Relacionamento com os servidores administrativos" (21,1%).

Os itens que necessitam de maior atenção, tendo sido avaliados com os maiores percentuais de conceito "Ruim" são: "Adequação dos horários de ofertas das disciplinas para atender as demandas dos alunos" (37,6%) e “Comunicação com os alunos” (19,9%).

Tabela 5 - Aspectos específicos do curso

Aspectos Específicos	Conceito				Total
	Ruim	Regular	Bom	Muito Bom	
Atendimento às expectativas	35 8,7%	76 18,9%	<b>229</b> <b>57,0%</b>	62 15,4%	402 100,0%
Adequação dos horários	<b>151</b> <b>37,6%</b>	140 34,8%	97 24,1%	14 3,5%	402 100,0%
Adequação da formação profissional	42 10,4%	78 19,4%	<b>208</b> <b>51,7%</b>	74 18,4%	402 100,0%
Desenvolvimento da capacidade de autonomia	33 8,2%	80 19,9%	<b>202</b> <b>50,2%</b>	<b>87</b> <b>21,6%</b>	402 100,0%
Integração entre disciplinas teóricas e práticas	43 10,7%	110 27,4%	<b>183</b> <b>45,5%</b>	66 16,4%	402 100,0%
Comunicação com os alunos	<b>80</b> <b>19,9%</b>	131 32,6%	<b>158</b> <b>39,3%</b>	33 8,2%	402 100,0%
Relacionamento com os professores	25 6,2%	78 19,4%	<b>215</b> <b>53,5%</b>	<b>84</b> <b>20,9%</b>	402 100,0%
Relacionamento com os servidores administrativos	27 6,7%	81 20,1%	<b>209</b> <b>52,0%</b>	<b>85</b> <b>21,1%</b>	402 100,0%
Infraestrutura e apoio do curso	48 11,9%	141 35,1%	<b>178</b> <b>44,3%</b>	35 8,7%	402 100,0%

Fonte: Avaliação Geral do curso de Eng. Mecânica - BH - 1º semestre de 2017

## 12) Participação dos alunos nas atividades desenvolvidas pelo CEFET-MG

As atividades com maior participação de alunos são: "Projeto de Pesquisa" (12,9%), "Estágio extracurricular não obrigatório" (12,4%), "Atividades de extensão" (15,7%) e "Atividades culturais e esportivas" (10,7%).

As atividades das quais os alunos do curso de Engenharia Mecânica de Belo Horizonte menos participam são: "Órgãos colegiados" (95,3%), "Comissões" (96,3%) e "Órgão de representação estudantil" (93,8%).

É importante salientar uma tendência natural de que as atividades, tais como, "Órgãos Colegiados", "Comissões" e "Órgãos de Representação Estudantil" apresentem índices baixos de participação dos alunos em decorrência do número limitado de assentos destinados à representação discente. Estes assentos visam a garantir a participação significativa dos alunos nestes órgãos, tendo sido calculados em proporção ao universo de alunos de graduação do CEFET-MG.

Tabela 6 - Participação em atividades desenvolvidas pelo CEFET-MG

Participação nas atividades do CEFET	Participação			Total
	Participa	Não Participa	Já Participou	
Projeto de Pesquisa	<b>52</b> <b>12,9%</b>	281 69,9%	69 17,2%	402 100,0%
Estágio extracurricular não obrigatório	<b>50</b> <b>12,4%</b>	299 74,4%	53 13,2%	402 100,0%
Atividades de extensão	<b>63</b> <b>15,7%</b>	271 67,4%	68 16,9%	402 100,0%
Órgãos colegiados	8 2,0%	<b>383</b> <b>95,3%</b>	11 2,7%	402 100,0%
Comissões	5 1,2%	<b>387</b> <b>96,3%</b>	10 2,5%	402 100,0%
Órgão de representação estudantil	8 2,0%	<b>377</b> <b>93,8%</b>	17 4,2%	402 100,0%
Monitoria (usuário)	29 7,2%	302 75,1%	71 17,7%	402 100,0%
Atividades culturais e esportivas	<b>43</b> <b>10,7%</b>	263 65,4%	96 23,9%	402 100,0%
Movimentos e atividades estudantis	27 6,7%	325 80,8%	50 12,4%	402 100,0%
Intercâmbios	10 2,5%	338 84,1%	54 13,4%	402 100,0%
Semana de Ciência e Tecnologia (C&T)	29 7,2%	254 63,2%	119 29,6%	402 100,0%

Fonte: Avaliação Geral do curso de Eng. Mecânica - BH - 1º semestre de 2017



### 13) Avaliação da Coordenação de curso pelos alunos

Os resultados da Tabela 7 indicam que a maior parte dos alunos atribuiu o conceito "Bom" às atividades desenvolvidas pela Coordenação do Curso.

O item "Atividades de ensino do curso" obteve o maior percentual de conceito "Muito Bom" (10,9%), seguido pelo item "Disponibilidade de horário na coordenação do curso para atendimento e orientação aos alunos" com (9,0%).

Os itens que receberam os maiores percentuais de conceito "Ruim" na avaliação dos alunos sobre a Coordenação de Curso são: "Divulgação de informações de iniciação científica" (33,1%) e "Incentivo aos alunos para participarem de atividades relacionadas à pesquisa, extensão e/ou atividades culturais" (32,6%).

Tabela 7 - Avaliação da coordenação de curso

Avaliação da coordenação	Conceito				Total
	Ruim	Regular	Bom	Muito Bom	
Atividades de ensino do curso	40 10,0%	117 29,1%	<b>201</b> <b>50,0%</b>	<b>44</b> <b>10,9%</b>	402 100,0%
Divulgação de informações de iniciação científica	<b>133</b> <b>33,1%</b>	<b>139</b> <b>34,6%</b>	107 26,6%	23 5,7%	402 100,0%
Incentivo para participarem de atividades relacionadas à pesquisa, extensão e/ou atividades culturais	<b>131</b> <b>32,6%</b>	127 31,6%	119 29,6%	25 6,2%	402 100,0%
Disponibilidade de horário na coordenação do curso para atendimento e orientação aos alunos	44 10,9%	125 31,1%	<b>197</b> <b>49,0%</b>	<b>36</b> <b>9,0%</b>	402 100,0%
Encaminhamento e acompanhamento das demandas dos alunos para participação em eventos científicos	79 19,7%	<b>154</b> <b>38,3%</b>	145 36,1%	24 6,0%	402 100,0%
Atuação, como mediador, em situações de conflito	77 19,2%	125 31,1%	<b>167</b> <b>41,5%</b>	33 8,2%	402 100,0%
Oferta e implementação de ações que visam a superar as dificuldades de aprendizagem dos alunos nas disciplinas	64 15,9%	136 33,8%	<b>169</b> <b>42,0%</b>	33 8,2%	402 100,0%

Fonte: Avaliação Geral do curso de Eng. Mecânica - BH - 1º semestre de 2017

14) Avaliação dos setores administrativos e de apoio do CEFET-MG

Conforme os resultados apresentados na Tabela 8, receberam maiores percentuais do conceito “Desconheço”, os seguintes setores administrativos e de apoio do CEFET-MG: Coordenação de Política Estudantil (45,3%), Coordenação Pedagógica (50,2%), Divisão de Saúde (57,7%), Secretaria de Comunicação Social (61,9%), Secretaria de Relações Internacionais (52,7%), Setor de Estágio (37,3%) e Setor de Protocolo (60,0%).

Tabela 8 - Avaliação dos setores administrativos e de apoio do CEFET-MG

Avaliação dos setores administrativos	Conceito					Total
	Ruim	Regular	Bom	Muito Bom	Desconheço	
Biblioteca	27 6,7%	60 14,9%	198 49,3%	111 27,6%	6 1,5%	402 100,0%
Coordenação de Política Estudantil	21 5,2%	51 12,7%	110 27,4%	38 9,5%	<b>182</b> <b>45,3%</b>	402 100,0%
Coordenação Pedagógica	20 5,0%	47 11,7%	108 26,9%	25 6,2%	<b>202</b> <b>50,2%</b>	402 100,0%
Divisão de Saúde	18 4,5%	32 8,0%	93 23,1%	27 6,7%	<b>232</b> <b>57,7%</b>	402 100,0%
Secretaria de Comunicação Social	17 4,2%	34 8,5%	82 20,4%	20 5,0%	<b>249</b> <b>61,9%</b>	402 100,0%
Secretaria de Coordenação de Curso	25 6,2%	74 18,4%	212 52,7%	63 15,7%	28 7,0%	402 100,0%
Secretaria de Departamento	24 6,0%	75 18,7%	186 46,3%	64 15,9%	53 13,2%	402 100,0%
Secretaria de Registro Escolar	39 9,7%	101 25,1%	197 49,0%	43 10,7%	22 5,5%	402 100,0%
Secretaria de Relações Internacionais	15 3,7%	40 10,0%	102 25,4%	33 8,2%	<b>212</b> <b>52,7%</b>	402 100,0%
Setor de Estágio	45 11,2%	70 17,4%	108 26,9%	29 7,2%	<b>150</b> <b>37,3%</b>	402 100,0%
Setor de Protocolo	18 4,5%	41 10,2%	86 21,4%	16 4,0%	<b>241</b> <b>60,0%</b>	402 100,0%

Fonte: Avaliação Geral do curso de Eng. Mecânica - BH - 1º semestre de 2017

Na Tabela 9, em que os resultados da "Avaliação dos setores administrativos e de apoio do CEFET-MG" são apresentados desprezando-se o conceito "Desconheço", pode-se verificar que o conceito mais utilizado para avaliar os setores administrativos e de apoio do CEFET-MG foi o "Bom".

Tabela 9 - Avaliação dos setores administrativos e de apoio do CEFET-MG, sem o conceito "Desconheço"

Avaliação dos setores administrativos	Conceito				Total
	Ruim	Regular	Bom	Muito Bom	
Biblioteca	27 6,8%	60 15,2%	<b>198</b> <b>50,0%</b>	<b>111</b> <b>28,0%</b>	396 100,0%
Coordenação de Política Estudantil	21 9,5%	51 23,2%	<b>110</b> <b>50,0%</b>	38 17,3%	220 100,0%
Coordenação Pedagógica	20 10,0%	47 23,5%	<b>108</b> <b>54,0%</b>	25 12,5%	200 100,0%
Divisão de Saúde	18 10,6%	32 18,8%	<b>93</b> <b>54,7%</b>	27 15,9%	170 100,0%
Secretaria de Comunicação Social	17 11,1%	34 22,2%	<b>82</b> <b>53,6%</b>	20 13,1%	153 100,0%
Secretaria de Coordenação de Curso	25 6,7%	74 19,8%	<b>212</b> <b>56,7%</b>	63 16,8%	374 100,0%
Secretaria de Departamento	24 6,9%	75 21,5%	<b>186</b> <b>53,3%</b>	64 18,3%	349 100,0%
Secretaria de Registro Escolar	39 10,3%	101 26,6%	<b>197</b> <b>51,8%</b>	43 11,3%	380 100,0%
Secretaria de Relações Internacionais	15 7,9%	40 21,1%	<b>102</b> <b>53,7%</b>	33 17,4%	190 100,0%
Setor de Estágio	<b>45</b> <b>17,9%</b>	70 27,8%	<b>108</b> <b>42,9%</b>	29 11,5%	252 100,0%
Setor de Protocolo	18 11,2%	41 25,5%	<b>86</b> <b>53,4%</b>	16 9,9%	161 100,0%

Fonte: Avaliação Geral do curso de Eng. Mecânica - BH - 1º semestre de 2017

O setor mais bem avaliado, com o maior percentual de conceito "Muito Bom", é a Biblioteca (28,0%). O setor que necessita de maior atenção, por ter alcançado o maior percentual de conceito "Ruim" é o Setor de Estágio (17,9%).

15) Avaliação da infraestrutura da Unidade na qual o aluno frequenta

Os resultados da Tabela 10 mostram que o conceito "Inexistente" quase não foi utilizado para avaliar a infraestrutura do Campus II.

Tabela 10 - Avaliação da infraestrutura da Unidade onde estuda no CEFET-MG

Avaliação da infraestrutura da Unidade	Conceito					Total
	Ruim	Regular	Bom	Muito Bom	Inexistente	
Manutenção geral do Campus	19 4,7%	75 18,7%	218 54,2%	85 21,1%	5 1,2%	402 100,0%
Limpeza e conservação do Campus	26 6,5%	61 15,2%	193 48,0%	120 29,9%	2 0,5%	402 100,0%
Estacionamento	77 19,2%	128 31,8%	146 36,3%	50 12,4%	1 0,2%	402 100,0%
Cantina	102 25,4%	111 27,6%	143 35,6%	41 10,2%	5 1,2%	402 100,0%
Restaurante estudantil	25 6,2%	67 16,7%	125 31,1%	182 45,3%	3 0,7%	402 100,0%
Auditório	25 6,2%	69 17,2%	212 52,7%	91 22,6%	5 1,2%	402 100,0%
Serviços de Xerox	120 29,9%	108 26,9%	135 33,6%	36 9,0%	3 0,7%	402 100,0%
Banheiros	61 15,2%	120 29,9%	170 42,3%	49 12,2%	2 0,5%	402 100,0%
Segurança	41 10,2%	90 22,4%	197 49,0%	70 17,4%	4 1,0%	402 100,0%
Iluminação das salas de aula	22 5,5%	52 12,9%	209 52,0%	116 28,9%	3 0,7%	402 100,0%
Ventilação das salas de aula	82 20,4%	121 30,1%	138 34,3%	44 10,9%	17 4,2%	402 100,0%
Mobiliário das salas de aula	25 6,2%	65 16,2%	196 48,8%	113 28,1%	3 0,7%	402 100,0%
Adequação do espaço físico ao nº de alunos	48 11,9%	78 19,4%	179 44,5%	92 22,9%	5 1,2%	402 100,0%
Acervo bibliográfico para consulta	33 8,2%	99 24,6%	204 50,7%	62 15,4%	4 1,0%	402 100,0%
Espaço da biblioteca para estudo	46 11,4%	108 26,9%	167 41,5%	79 19,7%	2 0,5%	402 100,0%
Recursos de informática disponíveis para uso dos alunos	45 11,2%	89 22,1%	188 46,8%	77 19,2%	3 0,7%	402 100,0%
Iluminação dos laboratórios de curso	21 5,2%	70 17,4%	208 51,7%	100 24,9%	3 0,7%	402 100,0%
Ventilação dos laboratórios de curso	46 11,4%	101 25,1%	205 51,0%	47 11,7%	3 0,7%	402 100,0%

Quantidade dos equipamentos nos laboratórios compatível à demanda dos alunos	60	126	170	44	2	402
	14,9%	31,3%	42,3%	10,9%	0,5%	100,0%
Adequação tecnológica dos equipamentos e programas dos laboratórios	54	116	183	44	5	402
	13,4%	28,9%	45,5%	10,9%	1,2%	100,0%
Espaço físico dos laboratórios compatível com o número de alunos	43	93	208	55	3	402
	10,7%	23,1%	51,7%	13,7%	0,7%	100,0%
Mobiliário dos laboratórios de curso	53	108	185	55	1	402
	13,2%	26,9%	46,0%	13,7%	0,2%	100,0%

Fonte: Avaliação Geral do curso de Eng. Mecânica - BH - 1º semestre de 2017

Na Tabela 11, em que os resultados da "Avaliação da infraestrutura da Unidade onde estuda no CEFET-MG" são apresentados desprezando-se o conceito "Inexistente", pode-se observar que a maior parte dos alunos atribui o conceito "Bom" para avaliar a infraestrutura do Campus II.

Tabela 11 - Avaliação da infraestrutura da Unidade onde estuda no CEFET-MG, sem o conceito "Inexistente"

Avaliação da infraestrutura da Unidade	Conceito				Total
	Ruim	Regular	Bom	Muito Bom	
Manutenção geral do Campus	19 4,8%	75 18,9%	<b>218</b> <b>54,9%</b>	<b>85</b> <b>21,4%</b>	397 100,0%
Limpeza e conservação do Campus	26 6,5%	61 15,3%	<b>193</b> <b>48,3%</b>	<b>120</b> <b>30,0%</b>	400 100,0%
Estacionamento	77 19,2%	128 31,9%	<b>146</b> <b>36,4%</b>	50 12,5%	401 100,0%
Cantina	<b>102</b> <b>25,7%</b>	111 28,0%	<b>143</b> <b>36,0%</b>	41 10,3%	397 100,0%
Restaurante estudantil	25 6,3%	67 16,8%	125 31,3%	<b>182</b> <b>45,6%</b>	399 100,0%
Auditório	25 6,3%	69 17,4%	<b>212</b> <b>53,4%</b>	<b>91</b> <b>22,9%</b>	397 100,0%
Serviços de Xerox	<b>120</b> <b>30,1%</b>	108 27,1%	<b>135</b> <b>33,8%</b>	36 9,0%	399 100,0%
Banheiros	61 15,3%	120 30,0%	<b>170</b> <b>42,5%</b>	49 12,3%	400 100,0%
Segurança	41 10,3%	90 22,6%	<b>197</b> <b>49,5%</b>	70 17,6%	398 100,0%
Iluminação das salas de aula	22 5,5%	52 13,0%	<b>209</b> <b>52,4%</b>	<b>116</b> <b>29,1%</b>	399 100,0%

Ventilação das salas de aula	<b>82</b> <b>21,3%</b>	121 31,4%	<b>138</b> <b>35,8%</b>	44 11,4%	385 100,0%
Mobiliário das salas de aula	25 6,3%	65 16,3%	<b>196</b> <b>49,1%</b>	<b>113</b> <b>28,3%</b>	399 100,0%
Adequação do espaço físico ao nº de alunos	48 12,1%	78 19,6%	<b>179</b> <b>45,1%</b>	<b>92</b> <b>23,2%</b>	397 100,0%
Acervo bibliográfico para consulta	33 8,3%	99 24,9%	<b>204</b> <b>51,3%</b>	62 15,6%	398 100,0%
Espaço da biblioteca para estudo	46 11,5%	108 27,0%	<b>167</b> <b>41,8%</b>	79 19,8%	400 100,0%
Recursos de informática disponíveis para uso dos alunos	45 11,3%	89 22,3%	<b>188</b> <b>47,1%</b>	77 19,3%	399 100,0%
Iluminação dos laboratórios de curso	21 5,3%	70 17,5%	<b>208</b> <b>52,1%</b>	<b>100</b> <b>25,1%</b>	399 100,0%
Ventilação dos laboratórios de curso	46 11,5%	101 25,3%	<b>205</b> <b>51,4%</b>	47 11,8%	399 100,0%
Quantidade dos equipamentos nos laboratórios compatível à demanda dos alunos	60 15,0%	126 31,5%	<b>170</b> <b>42,5%</b>	44 11,0%	400 100,0%
Adequação tecnológica dos equipamentos e programas dos laboratórios	54 13,6%	116 29,2%	<b>183</b> <b>46,1%</b>	44 11,1%	397 100,0%
Espaço físico dos laboratórios compatível com o número de alunos	43 10,8%	93 23,3%	<b>208</b> <b>52,1%</b>	55 13,8%	399 100,0%
Mobiliário dos laboratórios de curso	53 13,2%	108 26,9%	<b>185</b> <b>46,1%</b>	55 13,7%	401 100,0%

Fonte: Avaliação Geral do curso de Eng. Mecânica - BH - 1º semestre de 2017

Os itens mais bem avaliados e que alcançaram os maiores percentuais do conceito "Muito Bom" são: "Manutenção geral do Campus" (21,4%), "Limpeza e conservação do Campus" (30,0%), "Restaurante estudantil" (45,6%), "Auditório" (22,9%), "Iluminação das salas de aula" (29,1%), "Mobiliário das salas de aula" (28,3%), "Adequação do espaço físico ao nº de alunos" (23,2%) e "Iluminação dos Laboratórios do Curso" (25,1%).

Os itens com os maiores percentuais de conceito "Ruim" são: "Cantina" (25,7%), "Serviços de Xerox" (30,1%) e "Ventilação das salas de aula" (21,3%).

### 3. CONSIDERAÇÕES FINAIS

Os dados deste caderno, obtidos por meio da avaliação dos alunos do curso de Engenharia Mecânica de Belo Horizonte, apresentam informações relevantes que podem contribuir para a construção de um perfil geral do aluno do curso e também orientar as ações pedagógicas e administrativas do CEFET-MG.

É importante ressaltar que essa avaliação ocorreu no primeiro semestre de 2017, sendo que não é possível descartar, em relação ao momento atual, a existência de algum dado desatualizado ou incongruente em razão das próprias limitações do instrumento de avaliação e do dinamismo do processo histórico da Instituição. No entanto, isso não invalida a importância que este documento tem para o CEFET-MG no sentido de possibilitar a identificação dos desafios e as necessidades de avanços que se colocam para a gestão atual com base numa leitura mais apurada do discurso do aluno.

Além disso, embora o CEFET-MG seja uma única Instituição, constituída de várias Unidades que tem suas particularidades (sociais, econômicas, regionais, históricas, culturais entre outras), foi utilizado um instrumento de avaliação padrão para toda a Instituição. Sendo assim, é fundamental uma análise crítica e contextualizada dos resultados presentes neste caderno para evitar uma visão distorcida da realidade da Unidade.

Feitas essas considerações iniciais, os principais resultados do questionário de avaliação dos alunos de Engenharia Mecânica de Belo Horizonte, primeiro semestre de 2017, serão apresentados a seguir.

Nas questões de 01 a 08, que identificam o perfil dos alunos, evidenciou-se o predomínio de:

- Gênero masculino;
- Faixa etária de 18 a 22 anos;
- Origem escolar relativa à rede particular;
- Situação de "Desempregado";
- Forma de ingresso por meio de vestibular;
- Residentes na cidade de Belo Horizonte;
- Situação acadêmica com "Reprovação em algumas disciplinas".

Destacam-se, nas questões de 09 a 15 os seguintes aspectos na avaliação dos alunos:

- A opção pelo CEFET-MG justifica-se, preferencialmente, pela oferta de ensino gratuito e de qualidade;
- Os alunos demonstram conhecimento razoável com relação aos aspectos gerais do curso<sup>6</sup>, exceto dos serviços de assistência social, de apoio pedagógico e de saúde;
- Os aspectos específicos do curso<sup>7</sup> obtiveram avaliação predominantemente positiva no semestre citado;
- Observa-se maior participação dos alunos nas atividades: "Projeto de Pesquisa", "Estágio extracurricular não obrigatório", "Atividades de extensão" e "Atividades culturais e esportivas" promovidas pelo CEFET-MG;
- As atividades desenvolvidas pela Coordenação de Curso receberam avaliação positiva,
- Os setores administrativos e de apoio do CEFET-MG também foram avaliados positivamente;
- Os setores que obtiveram maiores percentuais de "Desconheço" foram: Coordenação de Política Estudantil, Coordenação Pedagógica, Divisão de Saúde, Secretaria de Comunicação Social, Secretaria de Relações Internacionais, Setor de Estágio e Setor de Protocolo;
- Os itens referentes à infraestrutura da Unidade que receberam avaliação positiva foram: "Manutenção geral do Campus", "Limpeza e conservação do Campus", "Restaurante estudantil", "Auditório", "Iluminação das salas de aula", "Mobiliário das salas de aula", "Adequação do espaço físico ao nº de alunos" e "Iluminação dos Laboratórios do Curso".

---

<sup>6</sup> Os aspectos gerais do curso referem-se às Normas acadêmicas do CEFET-MG; Projeto Pedagógico do curso; Ementas das disciplinas; Serviços de assistência social, apoio pedagógico e de saúde disponibilizados ao aluno (Cf. Questão nº 10 - Questionário de Avaliação Geral do Curso).

<sup>7</sup> Cf. Questão nº 11 do Questionário de Avaliação Geral do Curso.



## APÊNDICE



**CENTRO FEDERAL DE EDUCAÇÃO TECNOLÓGICA DE MINAS GERAIS  
COMISSÃO PERMANENTE DE AVALIAÇÃO (CPA)  
AVALIAÇÃO INSTITUCIONAL  
DIAGNÓSTICO COM ALUNOS DOS CURSOS DE GRADUAÇÃO DO CEFET-MG  
1º SEMESTRE DE 2017**

### Avaliação Geral do Curso pelos alunos

Prezado (a) aluno (a):

Este questionário constitui uma das ações previstas pela Comissão Permanente de Avaliação (CPA) do CEFET-MG que tem por objetivo consolidar uma política de avaliação institucional. A CPA, por meio do questionário de avaliação geral do curso, pretende ouvir as críticas e as sugestões dos alunos, tendo em vista a obtenção de informações que possam contribuir para o cumprimento da missão social e das metas do Plano de Desenvolvimento Institucional (PDI) do CEFET-MG.

Com esse propósito, solicitamos que você, aluno desta Instituição de ensino, responda às questões referentes ao seu curso, sem necessidade de se identificar.

Agradecemos a sua participação e informamos que divulgaremos, posteriormente, os resultados desta avaliação à comunidade do CEFET-MG, no sítio: [www.cefetmg.br](http://www.cefetmg.br)

**Curso:** \_\_\_\_\_ **Período:** \_\_\_\_ **Turno:** ( ) diurno ( ) noturno

**Campus:** ( ) BH ( ) Araxá ( ) Curvelo ( ) Divinópolis ( ) Leopoldina ( ) Timóteo

#### I – AS QUESTÕES DE 01 A 08 DESTINAM-SE A IDENTIFICAR O PERFIL DO ALUNO DO CURSO

##### 1 -Sexo:

- a) ( ) feminino
- b) ( ) masculino

##### 2 – Faixa etária:

- a) ( ) abaixo de 18 anos
- b) ( ) de 18 a 22 anos
- c) ( ) de 23 a 30 anos
- d) ( ) acima de 30 anos

##### 3 – Escola de origem:

- a) ( ) pública
- b) ( ) particular

##### 4 – Você se encontra na seguinte situação:

- a) ( ) estou empregado
- b) ( ) estou desempregado
- c) ( ) estou contratado como estagiário
- d) ( ) desenvolvo trabalho informal

**5–Ingressou no curso do CEFET por meio de:**

- a)  vestibular
- b)  transferência
- c)  Enem
- d)  obtenção de novo título
- e)  outra forma. Especifique: \_\_\_\_\_

**6 – Local onde reside:**

- a)  Belo Horizonte
- b)  Grande BH
- c)  Araxá
- d)  Curvelo
- e)  Divinópolis
- f)  Leopoldina
- g)  Nepomuceno
- h)  Timóteo
- i)  Varginha
- j)  Outros municípios. Especifique: \_\_\_\_\_

**7 – É assistido por algum programa social do CEFET-MG?**

- a)  não
- b)  sim

**Em caso afirmativo, você se beneficia do programa de:**

- a)  Alimentação
- b)  Bolsa emergencial
- c)  Bolsa permanência
- d)  Bolsa de complementação educacional

**8 - Com relação ao desenvolvimento acadêmico no curso, a sua situação é de:**

- a)  aproveitamento total das disciplinas cursadas nos períodos anteriores.
- b)  reprovação em algumas disciplinas de períodos anteriores.
- c)  trancamento de matrícula total.

**9 – A sua opção pelo curso no CEFET-MG se justifica, principalmente, pela seguinte razão:**

- a)  ensino gratuito e de qualidade
- b)  facilidade de localização da escola
- c)  reconhecimento do curso pela comunidade
- d)  perspectiva tecnológica da formação
- e)  relação do curso com as demandas mundiais
- f)  ter sido a única instituição pública em que foi aprovado no vestibular
- g)  possibilidade de dar prosseguimento aos estudos na área de formação técnica
- h)  outra. Especifique: \_\_\_\_\_

**10 - Expresse o seu conhecimento sobre os aspectos gerais do curso e do CEFET-MG, discriminados no quadro abaixo:**

<b>Conhecimento geral do curso e do CEFET-MG</b>	<b>Desconheço</b>	<b>Conheço em parte</b>	<b>Conheço</b>
1. Normas Acadêmicas do CEFET-MG			
2. Projeto Pedagógico do curso			
3. Ementas das disciplinas do curso			
4. Serviços de assistência social, de apoio pedagógico e de saúde disponibilizados ao aluno			

**11 – Avalie os seguintes aspectos específicos relacionados ao seu curso:**

<b>Aspectos específicos do curso</b>	<b>Ruim</b>	<b>Regular</b>	<b>Bom</b>	<b>Muito bom</b>
1. Atendimento de suas expectativas quanto à formação teórica, formação prática, estrutura e funcionamento do curso.				
2. Adequação dos horários de ofertas das disciplinas para atender as demandas dos alunos.				
3. Adequação da formação profissional do curso às exigências do mundo do trabalho, no tocante aos conteúdos, atitudes etc.				
4. Desenvolvimento no curso da capacidade de autonomia para realização de estudos na área ou afins.				
5. Integração entre as disciplinas teóricas e práticas.				
6. Comunicação sobre assuntos e informações gerais de interesse dos alunos do curso.				
7. Relacionamento com os professores do curso.				
8. Relacionamento com os servidores administrativos dos departamentos/coordenações.				
9. Infraestrutura e apoio do curso para o desenvolvimento do ensino, pesquisa e extensão.				

**12 – Informe sobre a sua participação nas atividades desenvolvidas pelo CEFET-MG, listadas a seguir:**

<b>Participação em atividades do CEFET-MG</b>	<b>Participa</b>	<b>Não participa</b>	<b>Já participou</b>
1. Projeto de pesquisa			
2. Estágio extracurricular não obrigatório			
3. Atividades de extensão relacionadas ao curso (incubadora, projetos sociais etc)			
4. Órgãos colegiados			
5. Comissões			
6. Órgão de representação estudantil			
7. Monitoria (usuário)			
8. Atividades culturais e esportivas promovidas pela Instituição.			
9. Movimentos e atividades promovidos pelas entidades de representação estudantil.			
10. Intercâmbios com outras instituições de ensino brasileira e/ou internacionais.			
11. Semana de Ciência e Tecnologia (C&T)			

**13 – Avalie o trabalho desenvolvido pela Coordenação do seu Curso com relação aos seguintes itens:**

<b>Trabalho da Coordenação do curso</b>	<b>Ruim</b>	<b>Regular</b>	<b>Bom</b>	<b>Muito bom</b>
1. Acompanhamento das atividades de ensino do curso.				
2. Divulgação de informações relativas às atividades de iniciação científica junto aos alunos.				
3. Incentivo aos alunos para participarem de atividades relacionadas à pesquisa, extensão e/ou atividades culturais.				
4. Disponibilidade de horário na coordenação do curso para atendimento e orientação aos alunos.				
5. Encaminhamento e acompanhamento das demandas dos alunos para participação em eventos científicos.				
6. Atuação, como mediador, em situações de conflito e/ou dificuldades envolvendo os alunos, professores e técnicos administrativos do curso.				
7. Oferta e implementação de ações que visam a superar as dificuldades de aprendizagem dos alunos nas disciplinas.				

**14 – Avalie os setores administrativos e de apoio<sup>8</sup> do CEFET-MG, a seguir:**

<b>Avaliação dos serviços administrativos e de apoio da escola</b>	<b>Ruim</b>	<b>Regular</b>	<b>Bom</b>	<b>Muito Bom</b>	<b>Desconheço</b>
1. Biblioteca					
2. Coordenação de Política Estudantil - antiga Seção de Assistência ao Estudante (SAE)					
3. Coordenação Pedagógica – antigo Núcleo de Apoio ao Ensino (NAE)					
4. Divisão de Saúde (DISA) – antigo Setor Médico-Odontológico (SMOd)					
5. Secretaria de Comunicação Social (SECOM) – antiga Assessoria de Comunicação Social (ASCOM)					
6. Secretaria de Coordenação de Curso					
7. Secretaria de Departamento					
8. Secretaria de Registro Escolar					
9. Secretaria de Relações Internacionais (SRI)					
10. Setor de Estágio					
11. Setor de Protocolo (SEPRO)					

<sup>8</sup>Os setores estão nomeados de acordo com a Res. CD 049/12, que estabelece nova estrutura organizacional do CEFET-MG. Para facilitar a identificação dos setores avaliados por você, colocamos em parênteses a antiga denominação utilizada.

**15 – Avalie a infraestrutura do *Campus* no qual você estuda quanto aos aspectos:**

<b>Infraestrutura do <i>Campus</i> onde você estuda</b>	<b>Ruim</b>	<b>Regular</b>	<b>Bom</b>	<b>Muito Bom</b>	<b>Inexistente</b>
1. Manutenção geral do <i>Campus</i> (áreas internas e externas)					
2. Limpeza e conservação do <i>Campus</i>					
3. Estacionamento					
4. Cantina					
5. Restaurante estudantil					
6. Auditório					
7. Serviços de <i>xerox</i>					
8. Banheiros					
9. Segurança					
10. Iluminação da sala de aula					
11. Ventilação das salas de aula					
12. Mobiliário das salas de aula					
13. Adequação do espaço físico da sala de aula ao número de alunos das turmas.					
14. Acervo bibliográfico para consulta					
15. Espaço da biblioteca para estudo					
16. Recursos de informática disponíveis para uso dos alunos (computadores, redes, impressora, <i>scanner</i> etc).					
17. Iluminação dos laboratórios de curso					
18. Ventilação dos laboratórios de curso					
19. Quantidade dos equipamentos nos laboratórios compatível à demanda dos alunos.					
20. Adequação tecnológica dos equipamentos e programas dos laboratórios.					
21. Espaço físico dos laboratórios compatível com o número de alunos.					
22. Mobiliário dos laboratórios de curso.					

**Este espaço é destinado aos comentários e/ou sugestões adicionais: (opcional)**